

















園生活に必要な持ち物

全ての持ち物に名前（ひらがな）を記入して下さい。

持 ち 物		備 考
シューズ シューズ袋		<ul style="list-style-type: none"> ・バリエシューズ ・週末にシューズ袋に入れて持ち帰りますので、洗って次の週初めに持って来て下さい。 ・持ち帰った時に、サイズの確認と名前が消えていないか確認をして下さい。
赤白帽子		<ul style="list-style-type: none"> ・週末に持ち帰りますので、洗って次の週初めに持って来て下さい。 ・持ち帰った時にゴムが伸びていれば直して下さい。
絵本袋		<ul style="list-style-type: none"> ・本や製作物、週末の洗濯物などを持ち帰る時に使います。持ち帰った翌日には持たせて下さい。（大きさ：約 30 × 45 × マチ 4cm）
スモック スモック袋		<ul style="list-style-type: none"> ・製作活動時に使います。柄は自由です。 ・袋の大きさは、約 30 × 25cm で、紐は短めにして下さい。

毎日持ってくる物

リュックの中に入れて持ってくる物	連絡帳		<ul style="list-style-type: none"> ・連絡帳 (A6 サイズ) は布のカバーを付けて下さい。クリップで挟んでお手紙を持ち帰ることがありますので、毎日目を通して下さい。（クリップは外さないで下さい。）
	検温表		<ul style="list-style-type: none"> ・連絡事項等がありましたら、ご記入下さい。 ・検温表は連絡帳にクリップで挟んで持たせて下さい。
	シール帳		<ul style="list-style-type: none"> ・毎日出席シールを貼ります。毎月末には園で預かり整理します。
	お弁当箱		<ul style="list-style-type: none"> ・プラスチック製のお弁当箱に主食（白米）を入れて下さい。（ふたの開閉が自分で出来るように練習をお願いします。）
	お弁当袋		<ul style="list-style-type: none"> ・お弁当箱・箸・スプーンが入る大きさの巾着袋を用意して下さい。
	箸・スプーン		<ul style="list-style-type: none"> ・お子さんが使いやすいものを用意して下さい。
	コップ コップ袋		<ul style="list-style-type: none"> ・プラスチック製の取手のある物で、コップ袋に入れて来て下さい。 ・コップ袋は出し入れのしやすい大きさの物を用意して下さい。
	水筒		<ul style="list-style-type: none"> ・年間を通して使用します。散歩等に行く時にも使用しますので、肩から下げるひも付きの物で、お子さんが使えるものにして下さい。 ・中身はお茶かお水にして下さい。園では麦茶を補充します。
	ループ付き タオル		<ul style="list-style-type: none"> ・外遊び・トイレ・製作後の手洗い等に使用します。
制服	お念珠 お念珠袋		<ul style="list-style-type: none"> ・輪になっている部分に名前を付けて下さい。 ・布の巾着袋（約 10 × 10cm）に入れて持たせて下さい。
	名札		<ul style="list-style-type: none"> ・制服の左胸に必ず付けて下さい。
	はんかち		<ul style="list-style-type: none"> ・制服のポケットに入れて持たせて下さい。

※リュックサックにキーホルダーを付ける場合は、1 つだけにして下さい。ピンバッジ等の危険な物は付けないようにして下さい。

※髪の毛をまとめるゴムは、無くしても良いもの、落としても危険でないものにして下さい。

※連絡帳はいつでも活用して下さい。お子さんの様子等を園のほうから連絡帳でお伝えしたり、お手紙等を挟んでお知らせすることがありますので、確認をお願いします。